



FIRST

CAPITAL MARKETS

Informe Semanal

Del 10 al 14 de Mayo de 2021



Plano Internacional

Esta semana se dio a conocer el dato de la inflación núcleo para el mes de Abril en Estados Unidos, la misma se ubicó en el orden del 0,9% mensual, es un salto muy considerable ya que las diversas consultoras y analistas preveían una variación del 0,3% mensual. Este dato alarma a la Reserva Federal, que deberá seguir de cerca la evolución de la inflación en los próximos meses y podría llegar a tomar medidas contractivas de la economía, como una suba de la tasa de interés dejando de comprar bonos, para evitar un recalentamiento excesivo de la economía.

De esta manera, el índice **S&P 500 tuvo una variación semanal de -1,4% terminando en los 4170 pts.** El DXY cierra esta semana en 90,4 USD con una suba del 0,22%. El principal ETF de Brasil, EWZ cayó en la semana 0,8% ubicándose en los 37,4 USD , por su parte el Real se encuentra en 5,22 con una apreciación en la semana de 0,70% frente al dólar.

Por otro lado, las tasas a lo largo de la curva de rendimientos subieron, con una **10Y** cerrando el día viernes **en 1,644%**.

Plano Local

Antes de la apertura del mercado, salió una nota en diversos portales afirmando que el Club de París estaría dispuesto a retrasar la fecha de pago que el país debe afrontar a fin de este mes, con la condición que Argentina llegue a un acuerdo con el FMI. Además hoy el presidente y el ministro de economía se reunieron con la titular del FMI y la misma declaró que las conversiones fueron muy fructíferas. El mercado argentino opera con importantes alzas, en el segmento de renta fija las subas rondan el 2% y las acciones suben hasta un 7%, destacando al Banco Galicia y a YPF.

En cuanto a política monetaria, la **tasa LELIQ concluyó la semana en 38%**. En el plano monedas, el dólar mayorista escaló a **\$94,05 (+0,24% en la semana)**, mientras que las brechas tanto locales (MEP) como para giros al exterior (CCL) concluyeron en niveles de **63,0% (\$153,3) y 68,5% (\$158,8)** sobre spot, respectivamente (t+2).

Newsletter Semanal

Resumen de Mercado



FIRST
CAPITAL MARKETS

	14/5/2021	5/5/2021	Var. Semanal	MTD (3)	YTD (2)
Tasas de Referencia					
US 10Y	1,67%	1,56%	10,70 bps	2,80 bps	74,20 bps
BADLAR Privados (1)	34,19%	34,25%	-6,25 bps	37,50 bps	6,25 bps
Tasa LELIQs (1)	38,00%	38,00%	0,00 bps	0,00 bps	0,00 bps

(1) Tasas calculadas como TNA (2) Variación acumulada desde principio de año

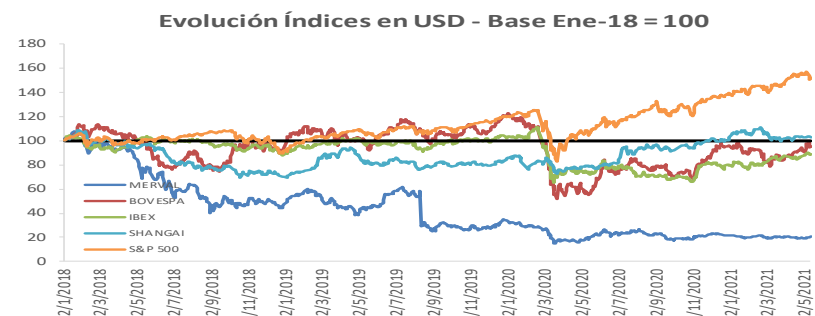
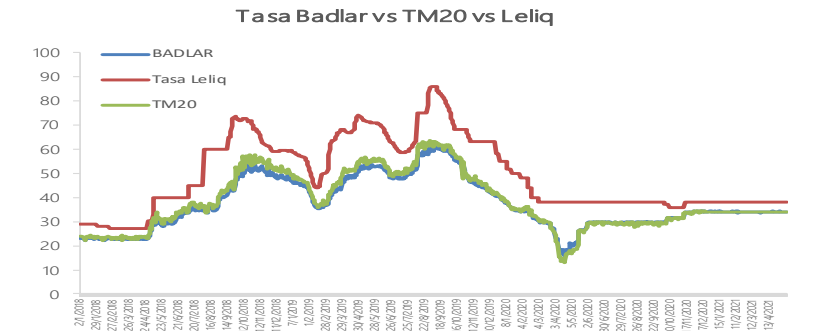
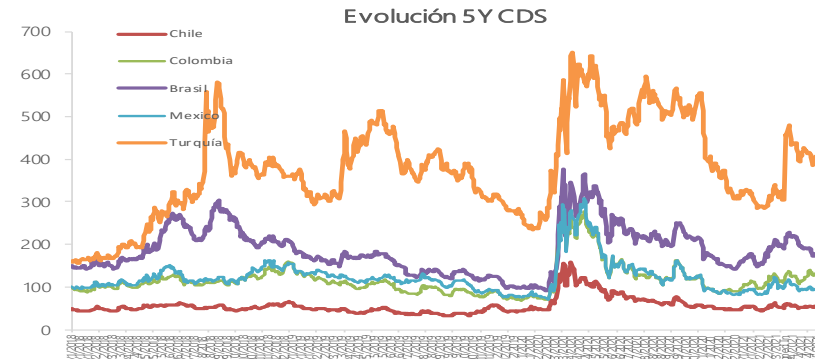
MONEDAS					
Dólar A 3500 (ARS:USD)	94,04	93,76	0,30%	0,52%	12,08%
Dólar MEP (ARS:USD)	153,72	153,72	0,00%	1,08%	9,82%
Dólar CCL (ARS:USD)	158,59	156,70	1,21%	2,27%	13,02%
Dólar / Euro (USD:EUR)	1,21	1,20	1,14%	1,03%	-0,59%
DXY (Dollar Index)	90,32	91,31	-1,08%	-1,05%	-0,01%
Real / Dólar (BRL:USD)	5,27	5,35	-1,63%	-3,12%	0,97%

MERCADOS (Índices) (3)

América					
Merval	345,44	313,67	10,13%	7,00%	-5,38%
S&P 500 (USA)	4.180,16	4.167,59	0,30%	-0,02%	11,91%
Nasdaq (USA)	13.453,98	13.582,43	-0,95%	-3,64%	4,30%
DowJones (USA)	34.403,31	34.230,34	0,51%	1,56%	13,15%
VIX (USA)	19,18	19,15	0,16%	3,06%	-11,61%
Bovespa (Brasil)	23.153,69	21.906,17	5,69%	5,87%	1,39%

Europa					
DAX (Alemania)	18.718,88	18.212,52	2,78%	2,91%	11,13%
CAC 40 (Francia)	7.752,84	7.610,53	1,87%	2,90%	13,58%
FTSE 100 (UK)	4.996,53	5.038,15	-0,83%	-0,62%	2,25%
IBEX 35 (España)	11.104,59	10.765,84	3,15%	4,82%	11,48%

COMMODITIES (CHICAGO)					
Soja (USD/Ton.)	589,23	581,24	1,37%	2,08%	27,76%
Maíz (USD/Ton.)	269,68	296,55	-9,06%	-7,43%	50,05%
Trigo (USD/Ton.)	267,20	277,67	-3,77%	-2,05%	18,40%
Petróleo WTI (USD/Barril)	65,32	65,63	-0,47%	2,87%	37,52%
Oro (USD/Onza Troy)	1.841,56	1.786,44	3,09%	4,13%	-1,58%



Newsletter Semanal

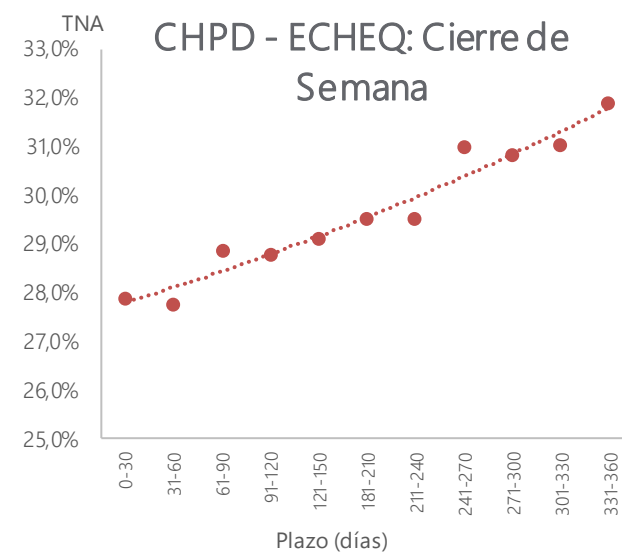
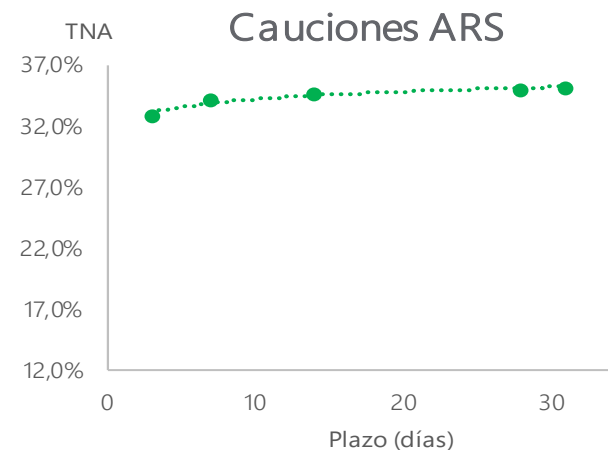
Cauciones, CHPD y Pagarés

CAUCIONES EN ARS Y USD: FECHA 14/05

Plazo (días)	Moneda	TNA Prom.	Monto Contado	Monto Futuro
3	ARS	32,82%	\$ 43.023.069.934	\$ 43.139.159.845
7	ARS	34,16%	\$ 5.009.625.807	\$ 5.042.448.789
14	ARS	34,66%	\$ 340.784.064	\$ 345.315.030
28	ARS	34,99%	\$ 6.399.063	\$ 6.570.866
31	ARS	35,11%	\$ 665.670.359	\$ 685.524.930
7	USD	0,79%	\$ 1.373.966	\$ 1.374.177

CHPD & ECHEQ (ARS): FECHA 14/05

Plazo (días)	TNA Prom.	Monto Nominal	Cant. Negociada
0-30	27,88%	5.956.902,65	19
31-60	27,74%	109.721.987,00	128
61-90	28,85%	106.586.579,66	129
91-120	28,75%	88.479.896,35	130
121-150	29,08%	115.291.428,80	137
181-210	29,52%	21.558.579,26	55
211-240	29,50%	24.937.112,24	47
241-270	30,96%	46.618.924,32	32
271-300	30,83%	29.337.456,82	23
301-330	31,00%	19.237.744,41	20
331-360	31,89%	257.125.177,20	116



Newsletter Semanal

Títulos Públicos

Ticker	Maturity	Próx. Vto	TIR	Duration	Precio	Paridad	Ley
--------	----------	-----------	-----	----------	--------	---------	-----

SOBERANOS TASA DE REFERENCIA FIJA

TO23	17/10/2023	17/10/2021	49,55%	2,0	61,50	60,80%	Arg.
TO26	17/10/2026	17/10/2021	52,66%	1,6	40,95	40,50%	Arg.

SOBERANOS AJUSTADOS POR CER

TC21	22/7/2021	22/7/2021	-19,69%	0,2	498,4	118,60%	Arg.
TX21	5/8/2021	5/8/2021	-10,24%	0,2	158,4	104,04%	Arg.
T2X2	20/9/2022	20/5/2021	2,43%	1,3	141,3	100,08%	Arg.
TX22	18/3/2022	18/9/2021	0,53%	0,8	149,0	100,54%	Arg.
TX23	25/3/2023	25/9/2021	2,60%	1,8	144,3	97,87%	Arg.
TX24	25/3/2024	25/9/2021	4,08%	2,8	137,4	93,21%	Arg.
TX26	4/11/2026	4/5/2021	0,20%	5,2	111,2	109,62%	Arg.
TX28	4/11/2028	4/5/2021	0,90%	5,8	111,2	109,43%	Arg.
PR13	15/3/2024	15/6/2021	-1,04%	1,5	719,4	104,54%	Arg.
DICP	31/12/2033	30/6/2021	8,66%	5,9	2255,0	85,79%	Arg.
PARP	31/12/2038	30/9/2021	11,00%	10,2	821,0	40,12%	Arg.
CUAP	31/12/2045	30/6/2021	10,49%	11,2	1200,0	41,88%	Arg.

Ticker	Maturity	Próx. Vto	TIR	Duration	Precio	Paridad	Ley
--------	----------	-----------	-----	----------	--------	---------	-----

SOBERANOS EN DÓLARES

AL29	9/7/2029	9/7/2021	21,21%	4,7	37,4	36,97%	Arg.
AL30	9/7/2030	9/7/2021	20,61%	5,0	35,1	35,07%	Arg.
AL35	9/7/2035	9/7/2021	17,07%	7,9	32,7	32,65%	Arg.
AE38	9/1/2038	9/7/2021	18,99%	6,5	34,7	34,65%	Arg.
AL41	9/7/2041	9/7/2021	16,94%	7,3	33,1	33,05%	Arg.
GD29	9/7/2029	9/7/2021	19,95%	4,7	39,5	39,03%	N.Y.
GD30	9/7/2030	9/7/2021	19,11%	5,1	37,6	37,58%	N.Y.
GD35	9/7/2035	9/7/2021	16,91%	7,9	33,1	33,03%	N.Y.
GD38	9/1/2038	9/7/2021	16,88%	6,8	39,5	39,44%	N.Y.
GD41	9/7/2041	9/7/2021	15,80%	7,6	35,8	35,76%	N.Y.
GD46	9/7/2046	9/7/2021	17,54%	7,0	32,1	32,05%	N.Y.

SOBERANOS DOLLAR LINKED

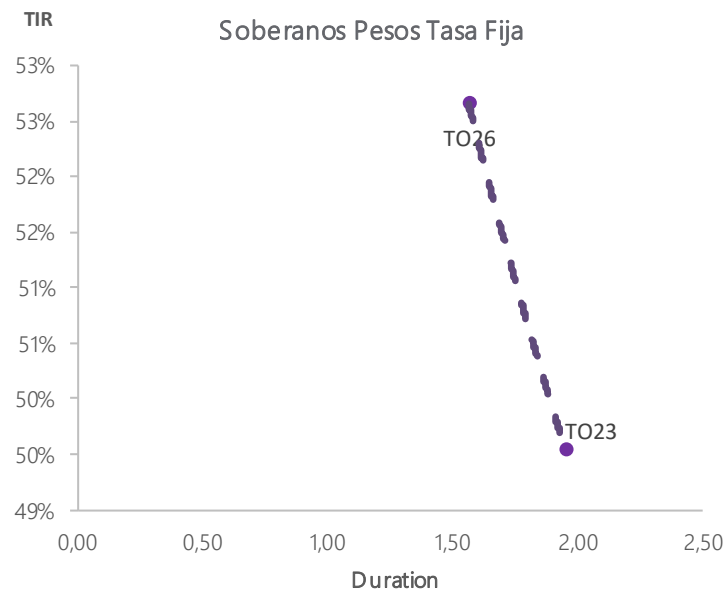
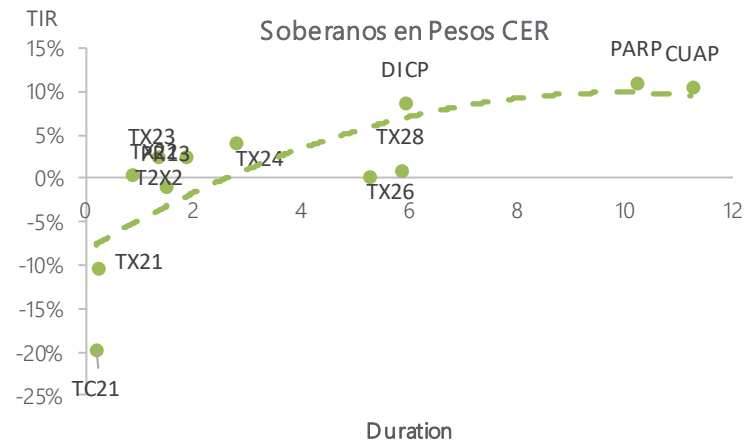
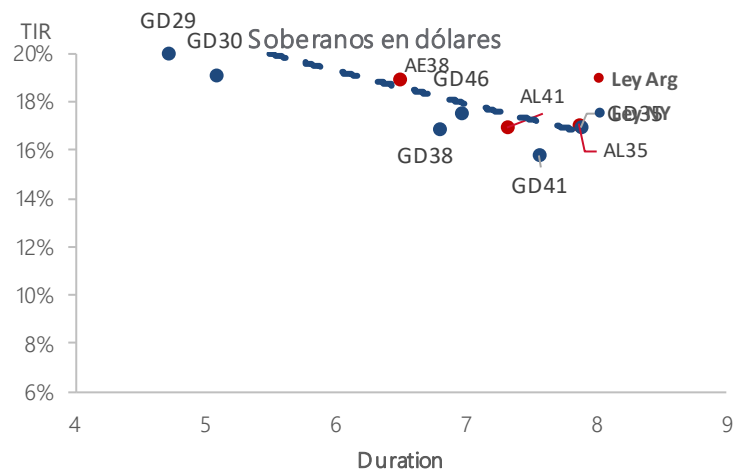
T2V1	30/11/2021	30/5/2021	3,60%	1,1	90,45	85,64%	Arg.
TV22	29/4/2022	30/4/2021	-0,14%	1,5	94,35	89,33%	Arg.

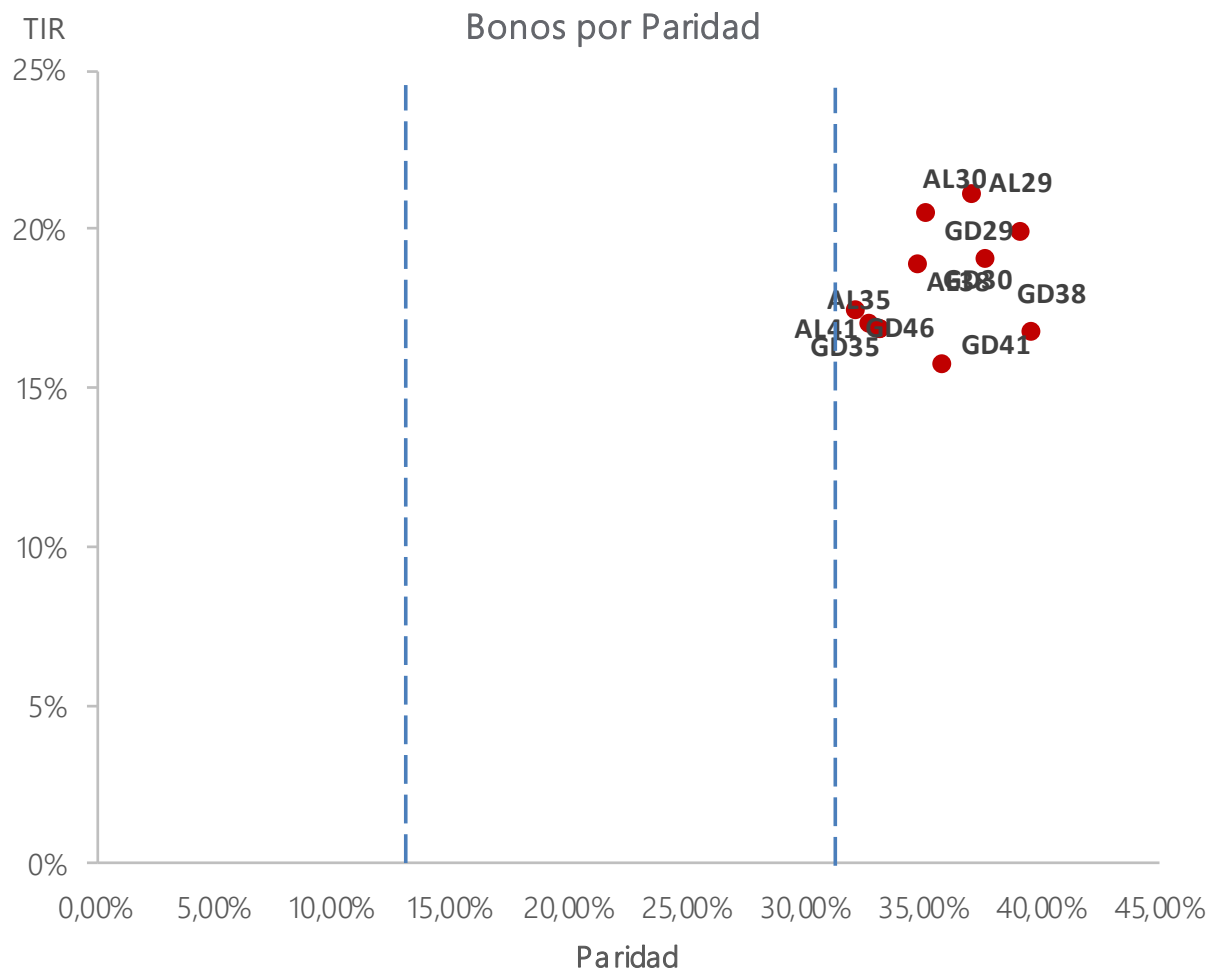
Newsletter Semanal

Títulos Públicos (cont.)



FIRST
CAPITAL MARKETS





Newsletter Semanal

Títulos Públicos (cont. II)

Ticker	Plazo	Maturity	TIR	Duration (años)	Precio
--------	-------	----------	-----	-----------------	--------

LETRAS AJUSTABLES POR CER Información al 14-05

X21Y1	3	21/5/2021	130,98%	3,00	124,00
X13S1	118	13/9/2021	-1,59%	118,00	125,00

Ticker	Plazo	Maturity	TIR	Duration (años)	Precio
--------	-------	----------	-----	-----------------	--------

LETRAS A TASA DE PASES Información al 00-01

SJ301	47	30/6/2021	28,39%	47,00	113,00
SL301	77	30/7/2021	46,38%	77,00	108,15

Newsletter Semanal

Dólar y ROFEX

EVOLUCIÓN DÓLAR A 3500 (BCRA)

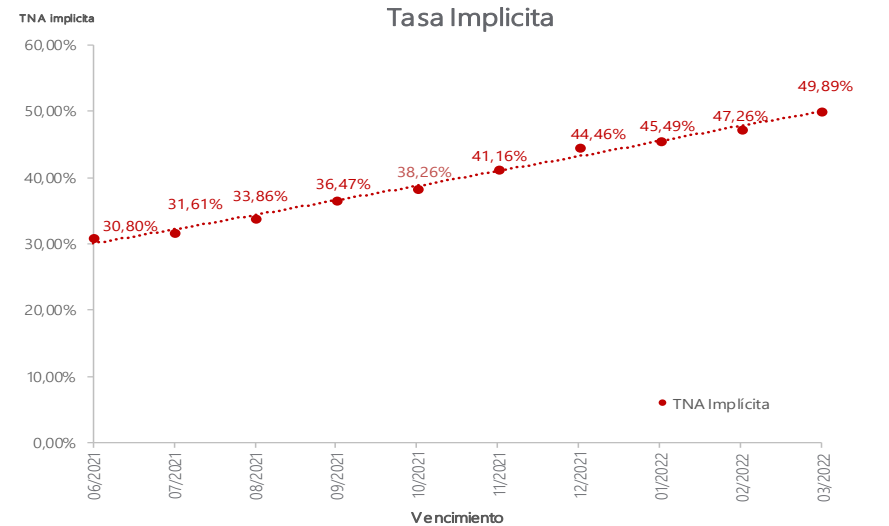
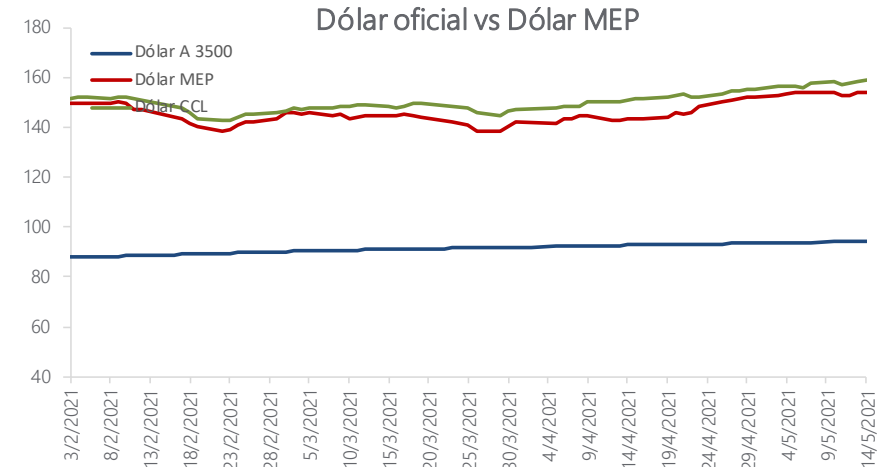
Período	Precio	Incremento Men	Rendimiento YTD
14/5/2021	94,04	0,52%	11,02%

Brechas MEP y CCL

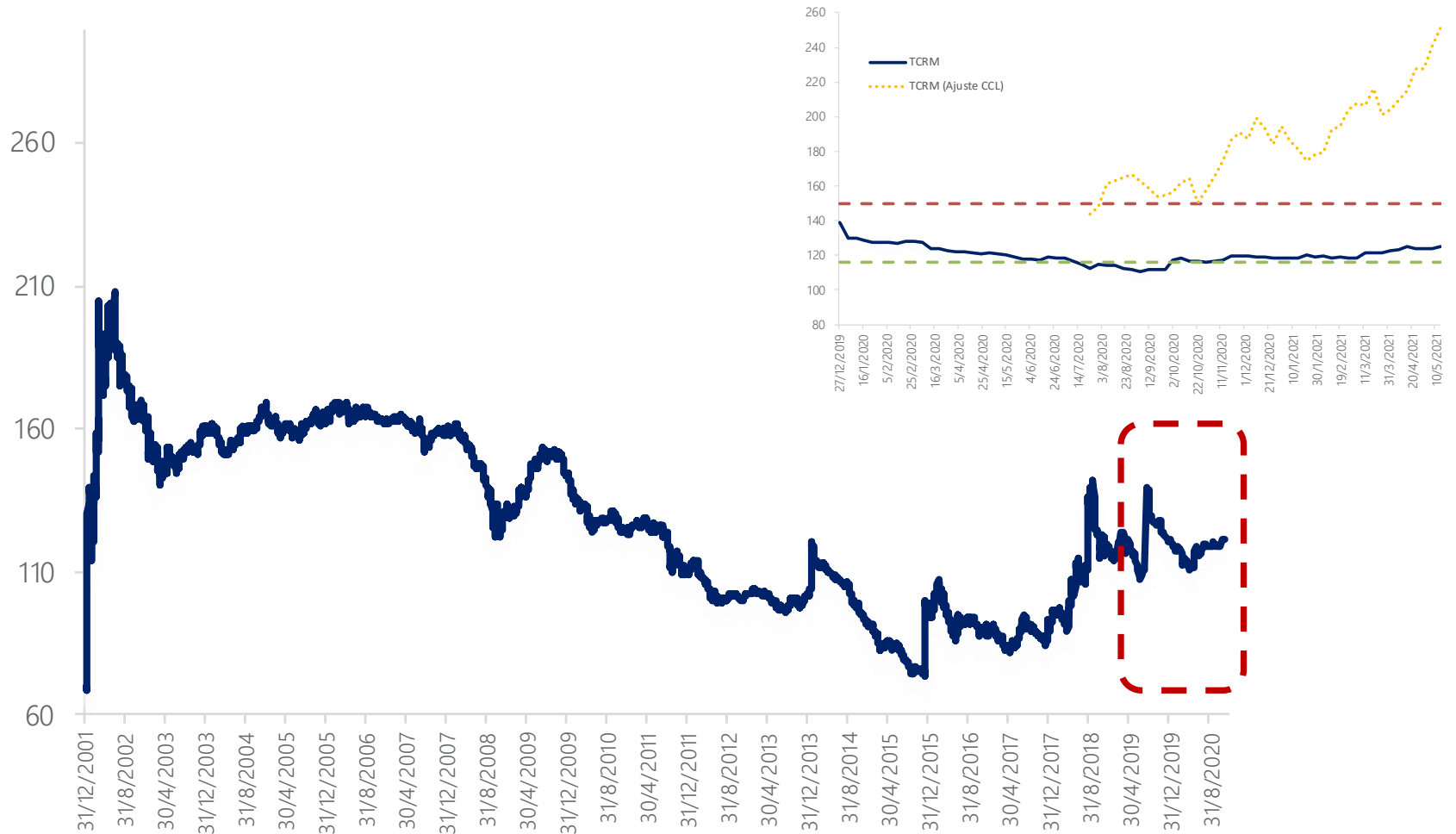
MEP	CCL
63,79%	69,08%

FUTUROS DE DÓLAR ROFEX al 14/05

Vencimiento	Precio	Tasa Directa	TEA Implícita	TNA Implícita	Tasa Forward 30 días
06/2021	97,770	3,97%	35,27%	30,80%	36,17%
07/2021	100,310	6,67%	35,79%	31,61%	35,94%
08/2021	103,550	10,11%	38,07%	33,86%	38,59%
09/2021	107,100	13,89%	40,70%	36,47%	41,48%
10/2021	110,600	17,61%	42,25%	38,26%	43,06%
11/2021	115,250	22,55%	44,94%	41,16%	45,88%
12/2021	120,500	28,14%	47,96%	44,46%	49,01%
01/2022	124,750	32,66%	48,24%	45,49%	49,19%
02/2022	129,350	37,55%	49,37%	47,26%	50,29%
03/2022	135,300	43,87%	51,23%	49,89%	52,18%
04/2022	126,330	34,34%	36,05%	35,81%	36,09%



Tipo de Cambio Real Multilateral Histórico



Newsletter Semanal

Evolución Merval⁽¹⁾

COTIZACIÓN MERVAL AL 14/05

Panel Líder Merval	Última	Var % Diaria	Var % Semanal	Var % Anual	Var % YTD
MERVAL	54.784,94	4,10%	11,46%	39,67%	6,95%
ALUAR	47,30	3,05%	4,30%	50,88%	0,21%
MACRO	242,00	5,88%	16,43%	3,42%	6,47%
BYMA	696,00	0,00%	7,08%	104,97%	14,80%
CENTRAL PUERTO	32,50	3,01%	3,67%	-3,56%	-9,47%
COMER DEL PLATA	2,81	1,08%	15,16%	56,63%	12,85%
CABLEVISION HOLD	308,50	0,49%	11,57%	-21,90%	-27,15%
EDENOR	28,10	1,44%	0,90%	42,28%	-1,75%
FRANCES	156,20	4,83%	17,93%	11,29%	0,35%
GP FIN GALICIA	130,80	4,31%	13,90%	27,71%	4,94%
METROGAS	17,15	-0,29%	0,88%	-3,65%	-13,60%
MIRGOR	1.636,00	2,35%	3,59%	135,44%	2,82%
PAMPA ENERGIA	98,95	4,32%	14,39%	80,40%	27,43%
GPO SUPERVIELLE	55,50	5,31%	6,42%	18,51%	-9,75%
TRAN GAS NORTE C	38,10	2,42%	4,24%	26,16%	-8,96%
TRAN GAS DEL SUR	148,90	0,91%	8,49%	16,88%	-2,78%
TRANSENER	24,05	2,78%	5,02%	-16,78%	-17,78%
TERNIUM ARG	58,30	2,82%	5,81%	94,33%	26,05%
GP FINAN VALORES	25,80	4,03%	12,42%	37,23%	-11,19%
YPF SOCIEDAD	704,00	5,94%	16,75%	37,99%	1,46%

MERVAL DEL 07/05 AL 14/05

11,46%

MEJORES PERFORMANCE DE LA SEMANA

07/05 AL 14/05

FRANCES	17,93%
YPF SOCIEDAD	16,75%
MACRO	16,43%

PEORES PERFORMANCE DE LA SEMANA

07/05 AL 14/05

METROGAS	0,88%
EDENOR	0,90%
MIRGOR	3,59%

Newsletter Semanal

Evolución CEDEARs⁽¹⁾

COTIZACIÓN CEDEARs AL 14/05

Ticker	Último	Var % Diaria	Var % Semanal	Var % YTD	Volumen VN diario	Origen
APPLE	2.031,00	1,42%	-0,56%	5,60%	95584	USA
TENARIS	3.759,00	1,06%	1,46%	63,29%	1582	Argentina
PETROBRAS	1.530,00	4,22%	11,27%	-2,10%	30630	Brasil
MERCADO LIBRE	3.507,00	1,31%	-13,35%	-14,21%	36206	Argentina
GENERAL ELECTRIC	2.109,50	2,20%	0,29%	37,98%	2170	USA
MICROSOFT CORP	3.960,00	1,98%	0,66%	24,54%	5462	USA
GERDAU	4.157,00	-2,38%	1,34%	56,33%	254	Brasil
VALE	1.672,00	-1,21%	1,92%	40,75%	18399	Brasil
BANCO ITAÚ	864,00	2,37%	8,00%	-2,16%	22047	Brasil
AMAZON	3.558,00	1,92%	-1,71%	7,61%	4712	USA
BANCO BRADESCO	739,00	1,23%	5,35%	8,05%	36174	Brasil
GOOGLE	6.266,00	2,04%	-1,36%	45,37%	2672	USA
DESPEGAR	2.081,00	3,05%	-0,12%	16,91%	4415	Argentina
NETFLIX	4.904,00	1,23%	-0,51%	4,33%	737	USA
FACEBOOK	6.293,00	3,23%	0,45%	27,66%	2624	USA
COCA COLA	1.741,00	-0,37%	1,02%	11,27%	13997	USA
NIKE	7.238,00	2,37%	3,70%	6,63%	5934	USA
ADECOAGRO	3.203,00	5,12%	7,95%	68,58%	639	Argentina

CEDEARs DEL 07/05 AL 14/05

MEJORES PERFORMANCE DE LA SEMANA	07/05 AL 14/05
PETROBRAS	11,27%
BANCO ITAÚ	8,00%
ADECOAGRO	7,95%

PEORES PERFORMANCE DE LA SEMANA	07/05 AL 14/05
MERCADO LIBRE	-13,35%
AMAZON	-1,71%
GOOGLE	-1,36%

(1) Cotización en ARS

Newsletter Semanal

Cotizaciones ADRs⁽¹⁾

COTIZACIÓN ADRs AL 14/05

Ticker	Último	Var % Diaria	Var % Semanal	Var % Anual	Var % YTD
ETF MSCI Argentina	29,85	3,44%	1,12%	49,40%	-2,80%
FRANCES	2,98	4,20%	17,32%	-13,62%	-8,87%
MACRO	15,24	6,65%	17,77%	-20,38%	-3,79%
CRESUD	6,70	7,12%	17,56%	109,22%	42,45%
EDENOR	3,58	1,56%	1,56%	8,33%	-13,65%
GP FIN GALICIA	8,27	4,74%	13,60%	-2,25%	-6,87%
PAMPA	15,69	5,30%	15,02%	39,96%	14,60%
GPO SUPERVIELLE	1,82	7,06%	7,06%	-8,54%	-17,27%
TELECOM	5,18	4,97%	13,49%	-26,85%	-23,33%
TRAN GAS DEL SUR	4,73	0,21%	8,24%	-10,75%	-13,21%
TENARIS	23,78	1,65%	1,91%	90,05%	47,76%
YPF	4,47	6,31%	17,81%	9,71%	-8,88%
IRSA	3,97	6,15%	0,00%	26,21%	-11,68%
CENTRAL PUERTO	2,02	2,28%	-0,74%	-27,78%	-22,80%
TERNIUM ARG	40,27	1,61%	7,30%	211,69%	35,77%
CORP AMERICA	5,77	2,49%	-3,03%	189,95%	44,61%
DESPEGAR	13,01	2,44%	-0,31%	156,10%	3,83%
LOMA	6,19	4,56%	6,72%	65,51%	-1,59%
MERCADO LIBRE	1.316,43	1,53%	-13,99%	69,37%	-23,15%

MSCI Argentina DEL 07/05 AL 14/05

1,12%

MEJORES PERFORMANCE DE LA SEMANA

07/05 AL 14/05

YPF	17,81%
MACRO	17,77%
CRESUD	17,56%

PEORES PERFORMANCE DE LA SEMANA

07/05 AL 14/05

MERCADO LIBRE	-13,99%
CORP AMERICA	-3,03%
CENTRAL PUERTO	-0,74%

(1) Cotización en USD

Calendario Económico		
Países	Evento	Hora (Arg)
Lunes, 17 de Mayo de 2021		
Japón	PIB (Trimestral) (1T)	20:50 hs
Martes, 18 de Mayo de 2021		
Gran Bretaña	Evolución del desempleo (Abr)	03:00 hs
Miércoles, 19 de Mayo de 2021		
Gran Bretaña	IPC (Anual) (Abr)	03:00 hs
Europa	IPC en la zona euro (Anual) (Abr)	09:30 hs
USA	Inventarios de Crudo	11:30 hs
Jueves, 20 de Mayo de 2021		
USA	Nuevas peticiones de subsidio por desempleo	09:30 hs
Viernes, 21 de Mayo de 2021		
Gran Bretaña	PMI manufacturero (May)	05:30 hs
Gran Bretaña	PMI de servicios (May)	05:30 hs

Contacto

Para mayor información sobre la Newsletter o sobre FIRST Capital Markets, por favor contáctenos:
Mesa de Operaciones: mesa@firstcma.com / 5239-3336

José Luis Garófalo
Vicepresidente Ejecutivo

Pedro A. Cristiá, CFA
Gerente General

Rodrigo Terré, CFA
Gerente de Mercado de Capitales

Alejandro Caramella
Head Portfolio Manager

Maria Rita Franchini
Back Office / Administración

Juan Pablo De Gaetano
Mesa de Operaciones

Camila Stagnaro
Mesa de Operaciones

Ezequiel López del Río
Analista de FCI

Héctor Gagliardi
Mesa de Operaciones

Ernesto Biternas
Back Office

Lorenzo Reyes
Analista

Silvina Podesta
Compliance

Eugenia Magetti
Back Office





FIRST

CAPITAL MARKETS

BUENOS AIRES

Ortiz de Ocampo 3302 – Módulo 1, Piso 2, Oficina 15
C1425DSV, Ciudad de Buenos Aires.
(+54 11) 5235 1032
contacto@firstcma.com

FIRST Capital Markets S.A.

Agente de Negociación
registrado bajo el N° 532 de la C.N.V.
AAPIC – Fondos Comunes de Inversión
registrado bajo el N° 49 de la C.N.V.